



УПРАВЛЕНИЕ ФЕДЕРАЛЬНОЙ
СЛУЖБЫ ГОСУДАРСТВЕННОЙ
СТАТИСТИКИ ПО РЕСПУБЛИКЕ
КРЫМ И Г. СЕВАСТОПОЛЮ

ОБ ИНДЕКСЕ ПОТРЕБИТЕЛЬСКИХ ЦЕН

декабрь 2023 года

25.01.2024

Республика Крым

СОДЕРЖАНИЕ

Индексы потребительских цен в Южном федеральном округе	4
Индексы потребительских цен	5
Прирост (снижение) индексов потребительских цен на отдельные группы товаров и услуг	6
Стоимость условного (минимального) набора продуктов питания в Южном федеральном округе	18
Темпы изменения стоимости условного (минимального) набора продуктов питания в Южном федеральном округе	19
Условный (минимальный) набор продуктов питания	20
Фиксированный набор потребительских товаров и услуг	22

1

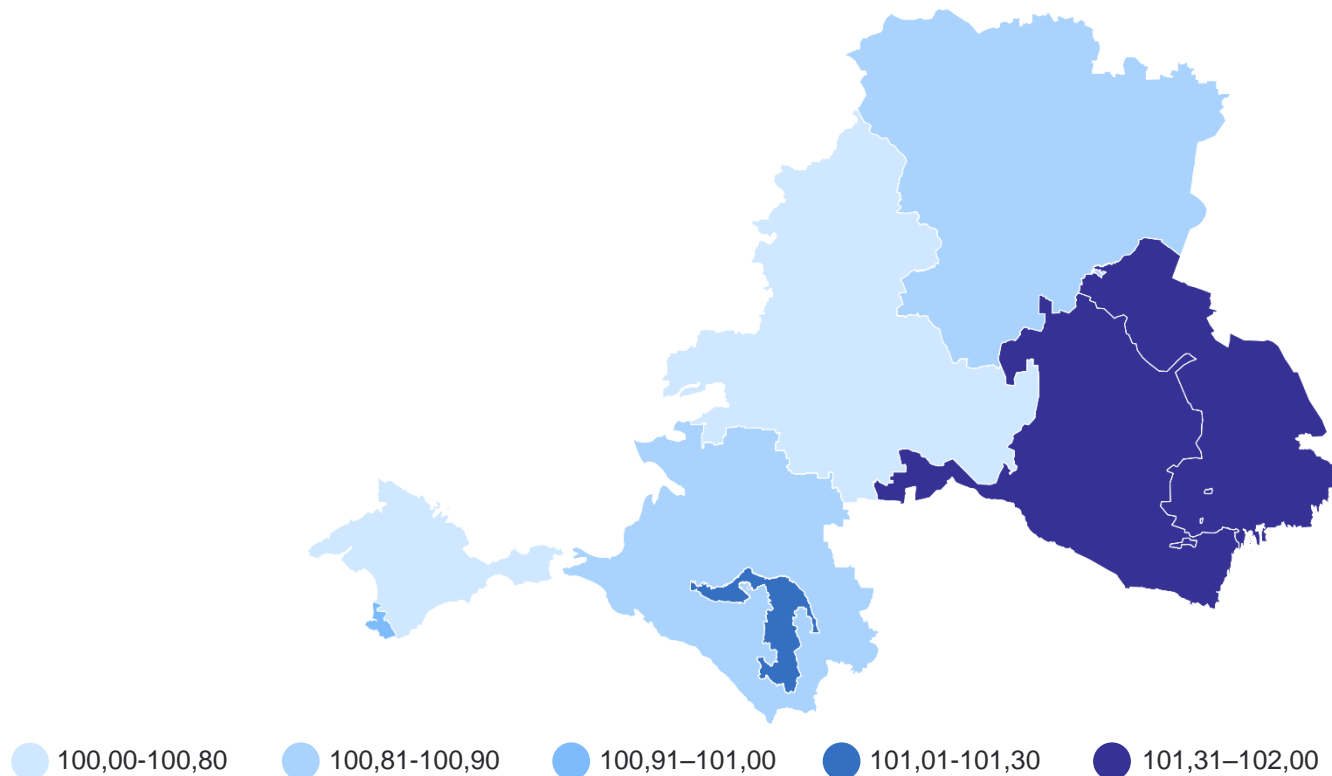
Индексы потребительских цен

ИНДЕКСЫ ПОТРЕБИТЕЛЬСКИХ ЦЕН В ЮЖНОМ ФЕДЕРАЛЬНОМ ОКРУГЕ

декабрь 2023 г., в % к предыдущему месяцу

КРЫМСТАТ

Ранжирование регионов по значению индекса



6

субъектов
значение индекса
больше, чем по ЮФО

2

субъекта
значение индекса
меньше, чем по ЮФО

ИНДЕКСЫ ПОТРЕБИТЕЛЬСКИХ ЦЕН

декабрь 2023 г., в % к предыдущему месяцу

КРЫМСТАТ

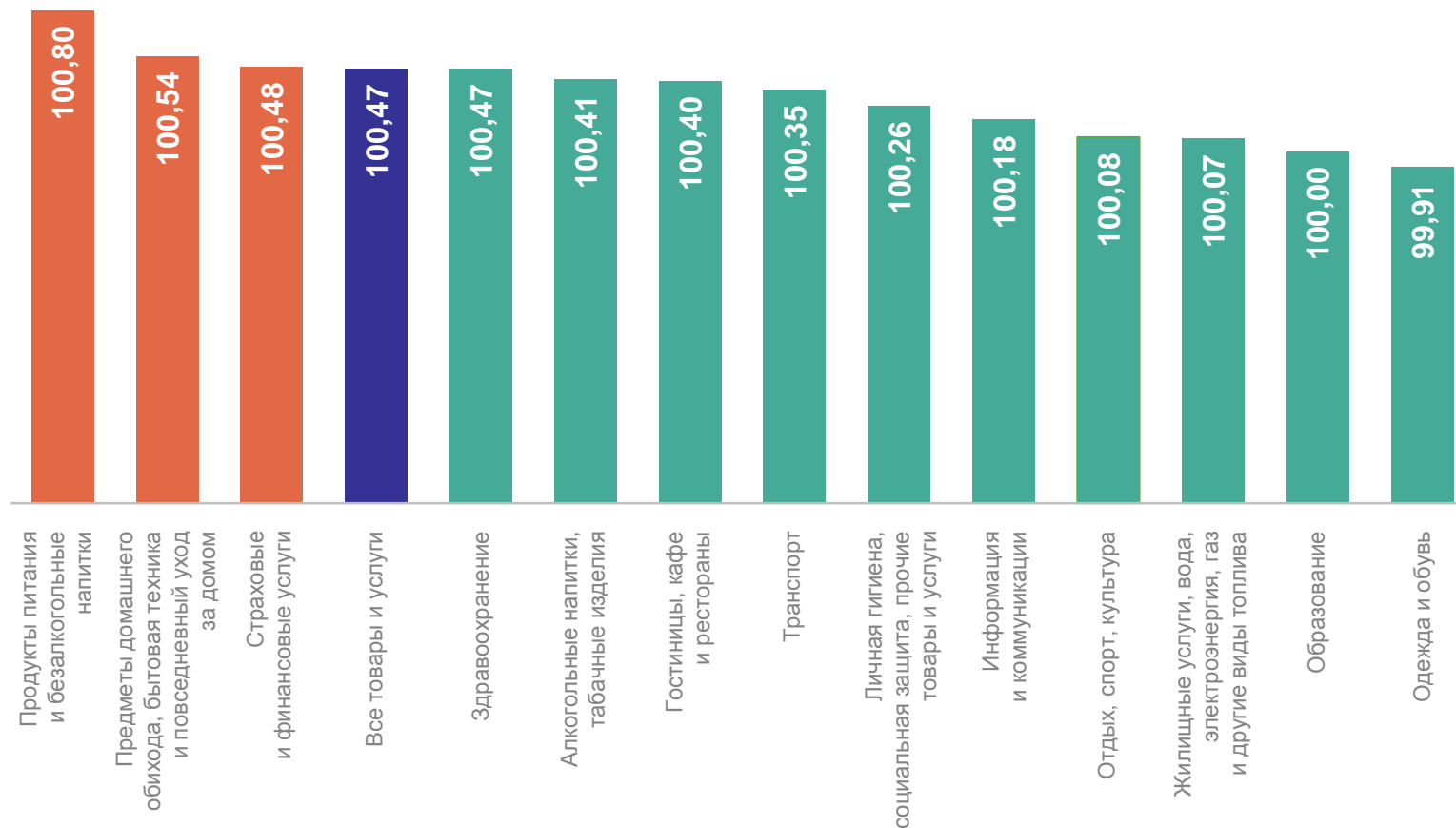
В классификации индивидуального потребления по целям

3

направления
потребления значение
индекса **больше** общего
индекса потребительских цен

10

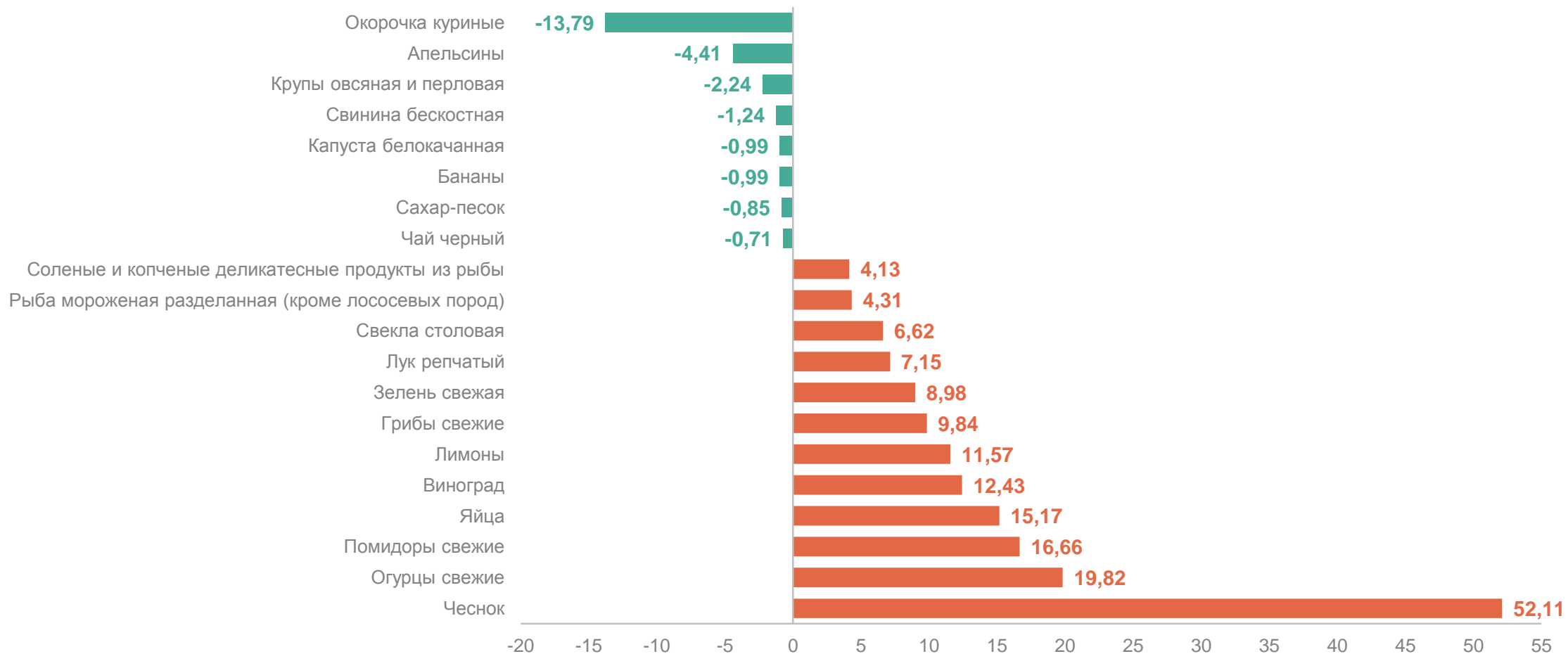
направлений
потребления значение
индекса **меньше** общего
индекса потребительских цен



ПРИРОСТ (СНИЖЕНИЕ) ИНДЕКСОВ ПОТРЕБИТЕЛЬСКИХ ЦЕН НА ПРОДУКТЫ ПИТАНИЯ И БЕЗАЛКОГОЛЬНЫЕ НАПИТКИ

декабрь 2023 г., в процентах к предыдущему месяцу

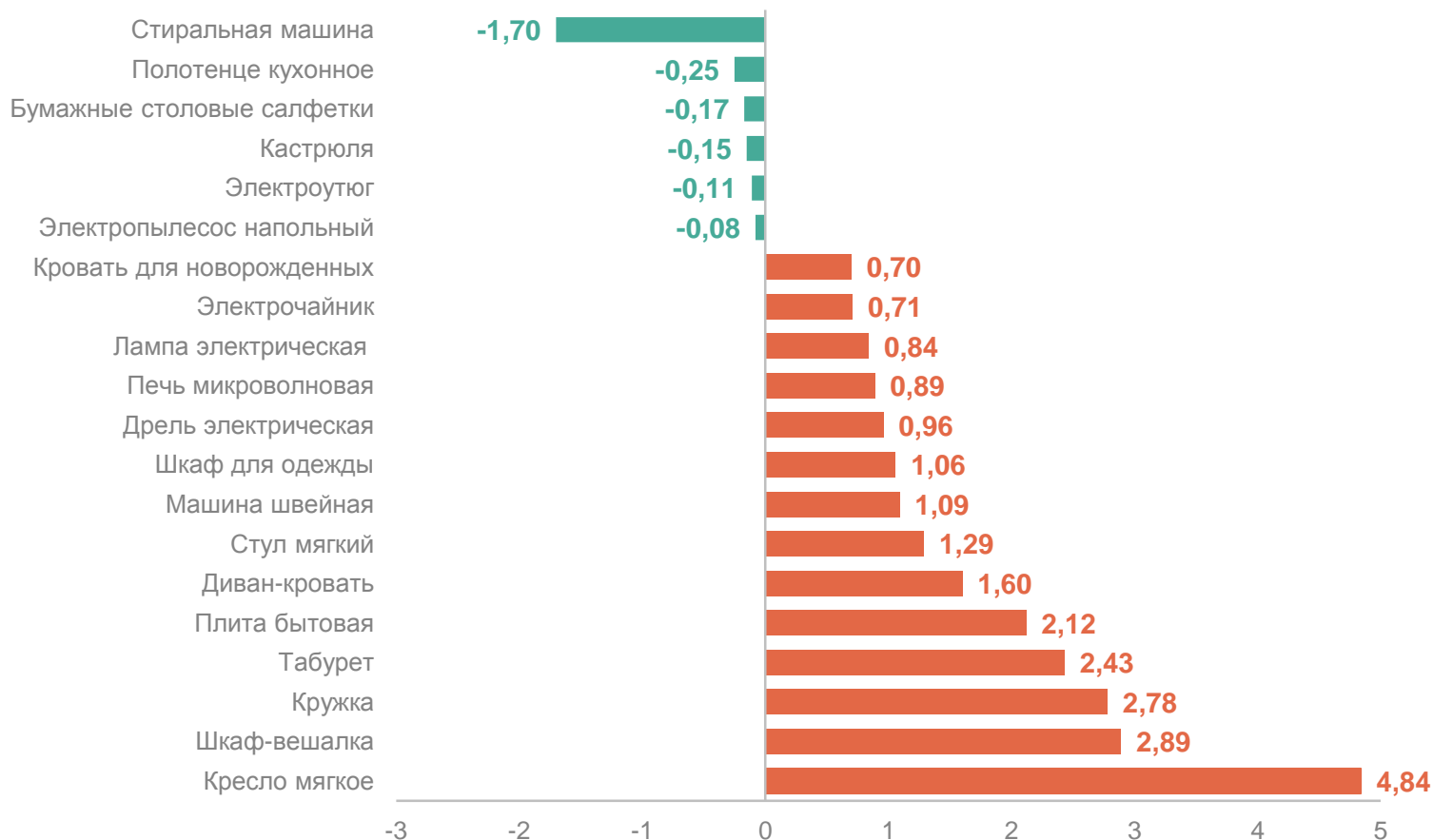
КРЫМСТАТ



ПРИРОСТ (СНИЖЕНИЕ) ИНДЕКСОВ ПОТРЕБИТЕЛЬСКИХ ЦЕН НА ПРЕДМЕТЫ ДОМАШНЕГО ОБИХОДА, БЫТОВУЮ ТЕХНИКУ И ПОВСЕДНЕВНЫЙ УХОД ЗА ДОМОМ

декабрь 2023 г., в процентах к предыдущему месяцу

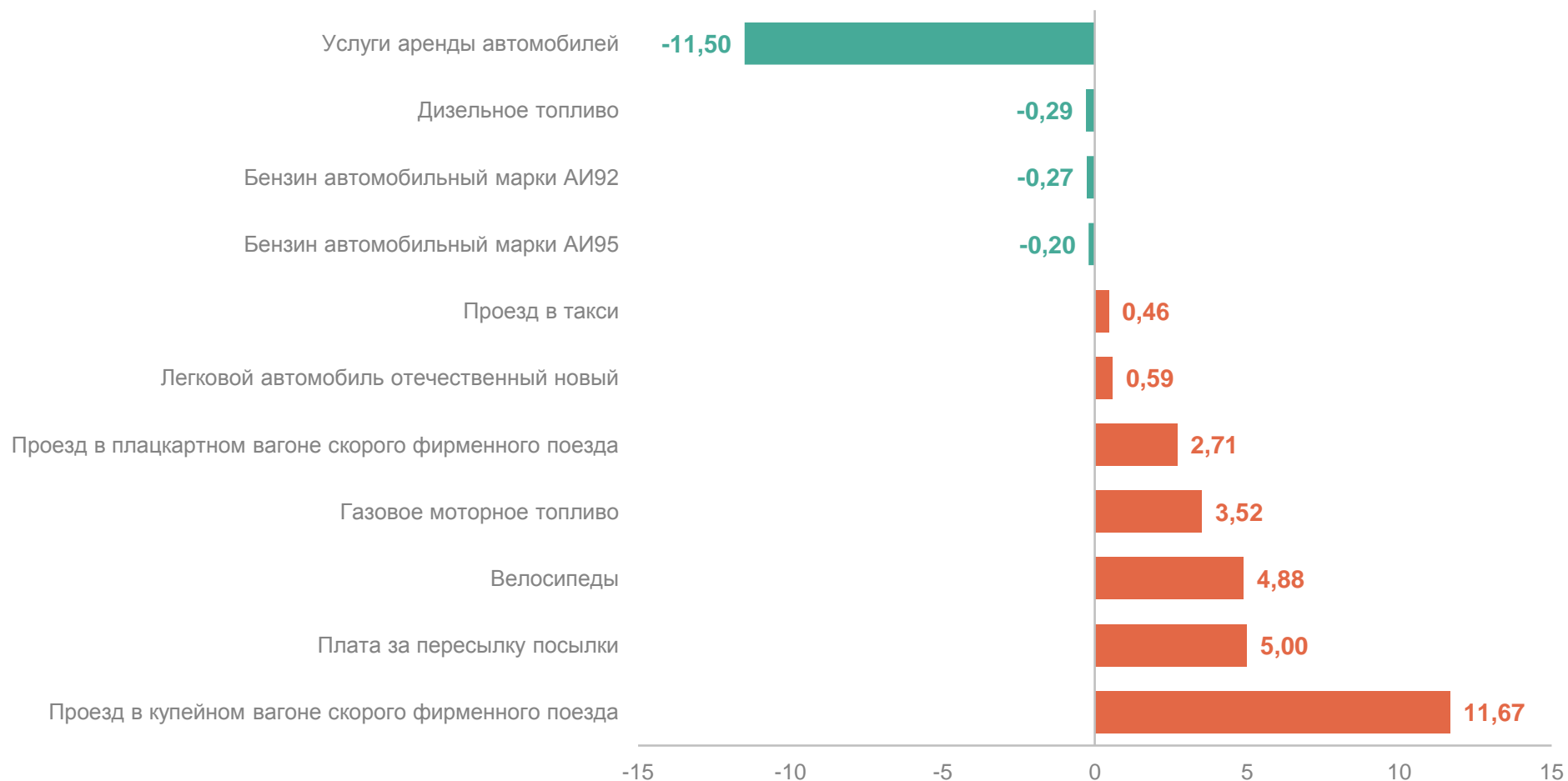
КРЫМСТАТ



ПРИРОСТ (СНИЖЕНИЕ) ИНДЕКСОВ ПОТРЕБИТЕЛЬСКИХ ЦЕН НА ТРАНСПОРТ

КРЫМСТАТ

декабрь 2023 г., в процентах к предыдущему месяцу



ПРИРОСТ (СНИЖЕНИЕ) ИНДЕКСОВ ПОТРЕБИТЕЛЬСКИХ ЦЕН НА АЛКОГОЛЬНЫЕ НАПИТКИ

декабрь 2023 г., в процентах к предыдущему месяцу

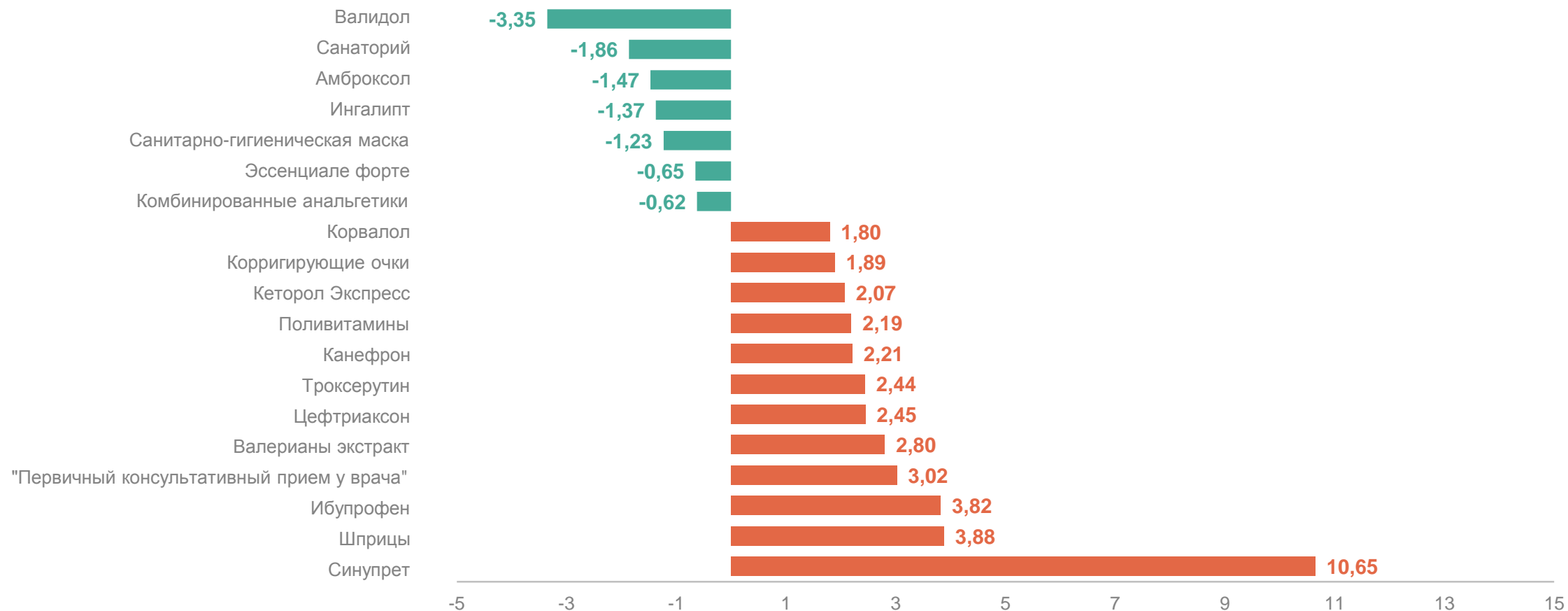
КРЫМСТАТ



ПРИРОСТ (СНИЖЕНИЕ) ИНДЕКСОВ ПОТРЕБИТЕЛЬСКИХ ЦЕН НА ЗДРАВООХРАНЕНИЕ

декабрь 2023 г., в процентах к предыдущему месяцу

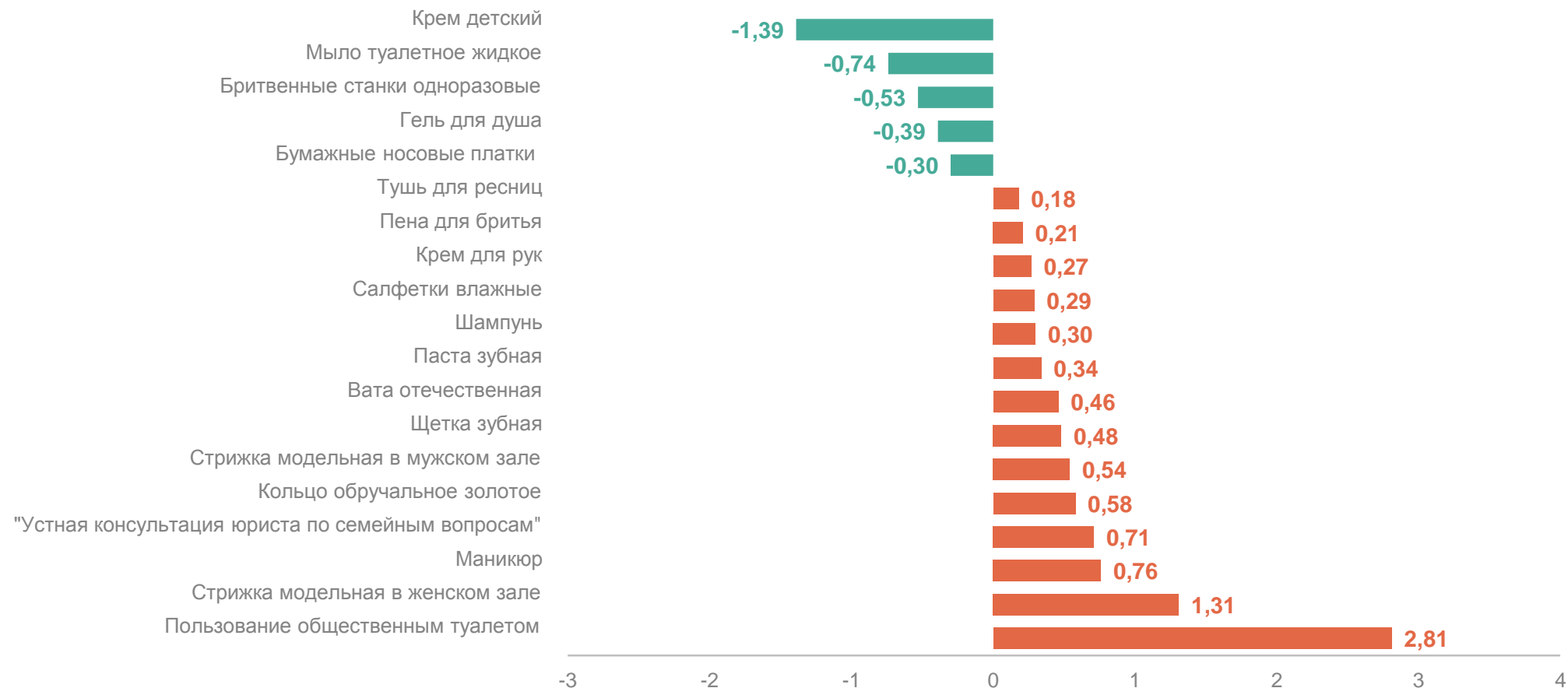
КРЫМСТАТ



ПРИРОСТ (СНИЖЕНИЕ) ИНДЕКСОВ ПОТРЕБИТЕЛЬСКИХ ЦЕН НА ЛИЧНУЮ ГИГИЕНУ, СОЦИАЛЬНУЮ ЗАЩИТУ, ПРОЧИЕ ТОВАРЫ И УСЛУГИ

КРЫМСТАТ

декабрь 2023 г., в процентах к предыдущему месяцу



ПРИРОСТ (СНИЖЕНИЕ) ИНДЕКСОВ ПОТРЕБИТЕЛЬСКИХ ЦЕН НА ГОСТИНИЦЫ, КАФЕ И РЕСТОРАНЫ

декабрь 2023 г., в процентах к предыдущему месяцу

КРЫМСТАТ

Проживание
в гостинице 4*-5* **1,45** ↑

Продукция предприятий
общественного питания
(сэндвич "Гамбургер") **1,29** ↑

Обед в ресторане **1,17** ↑

Ужин в ресторане **1,13** ↑

Кофе в организациях
быстрого обслуживания **-0,06** ↓

Проживание в гостинице 1*
или в мотеле **-0,66** ↓

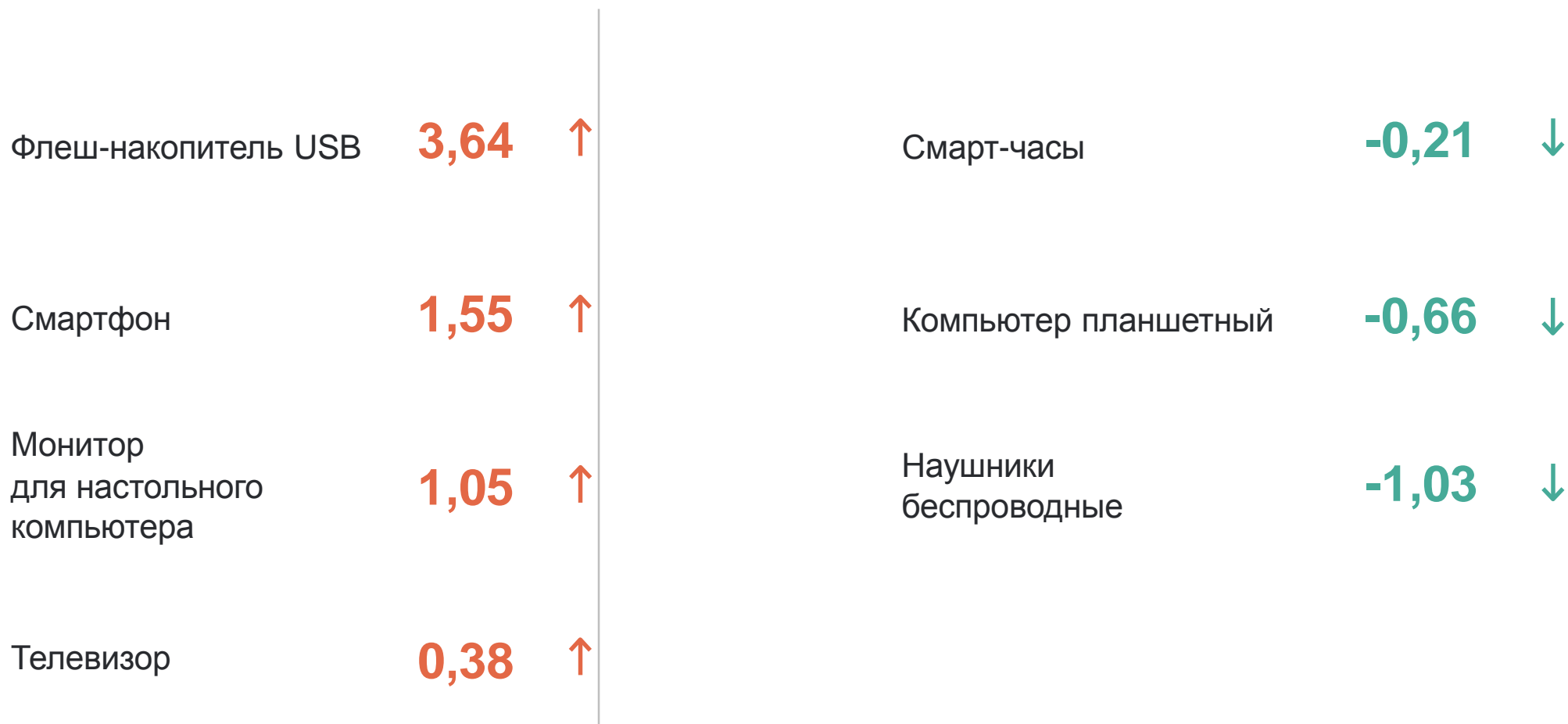
Проживание
в гостинице 3* **-3,16** ↓

● Повышение ● Понижение ● Без изменений

ПРИРОСТ (СНИЖЕНИЕ) ИНДЕКСОВ ПОТРЕБИТЕЛЬСКИХ ЦЕН НА ИНФОРМАЦИЮ И КОММУНИКАЦИИ

декабрь 2023 г., в процентах к предыдущему месяцу

КРЫМСТАТ

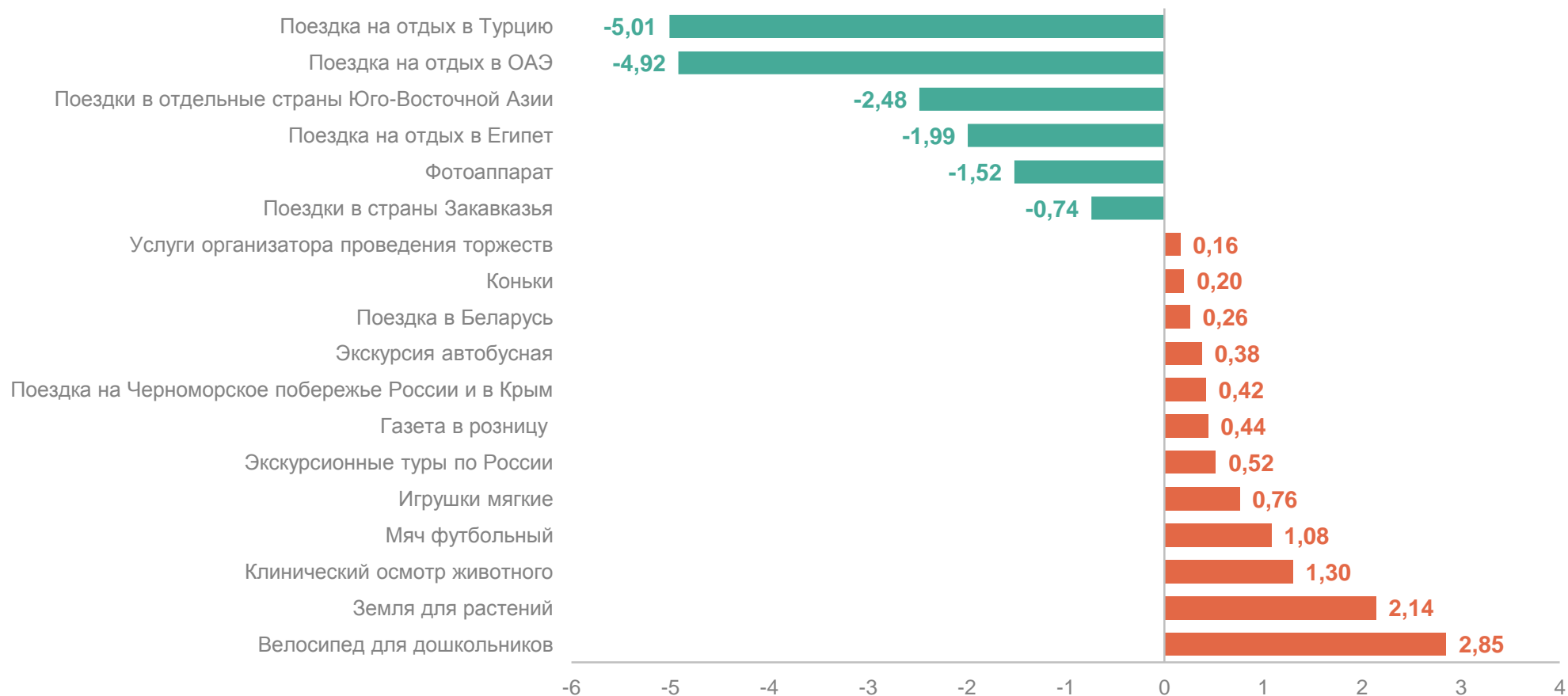


● Повышение ● Понижение ● Без изменений

ПРИРОСТ (СНИЖЕНИЕ) ИНДЕКСОВ ПОТРЕБИТЕЛЬСКИХ ЦЕН НА ОТДЫХ, СПОРТ И КУЛЬТУРУ

декабрь 2023 г., в процентах к предыдущему месяцу

КРЫМСТАТ



ПРИРОСТ (СНИЖЕНИЕ) ИНДЕКСОВ ПОТРЕБИТЕЛЬСКИХ ЦЕН НА СТРАХОВЫЕ И ФИНАНСОВЫЕ УСЛУГИ

КРЫМСТАТ

декабрь 2023 г., в процентах к предыдущему месяцу

Плата за пользование
потребительским кредитом

2,95



Комиссия банка
за перевод средств

0,00



Годовая стоимость
полиса ОСАГО

0,31



Аренда индивидуального
банковского сейфа

0,00



Годовая стоимость
полиса страхования
жилья

0,00



Годовая стоимость
полиса КАСКО

0,00



Повышение

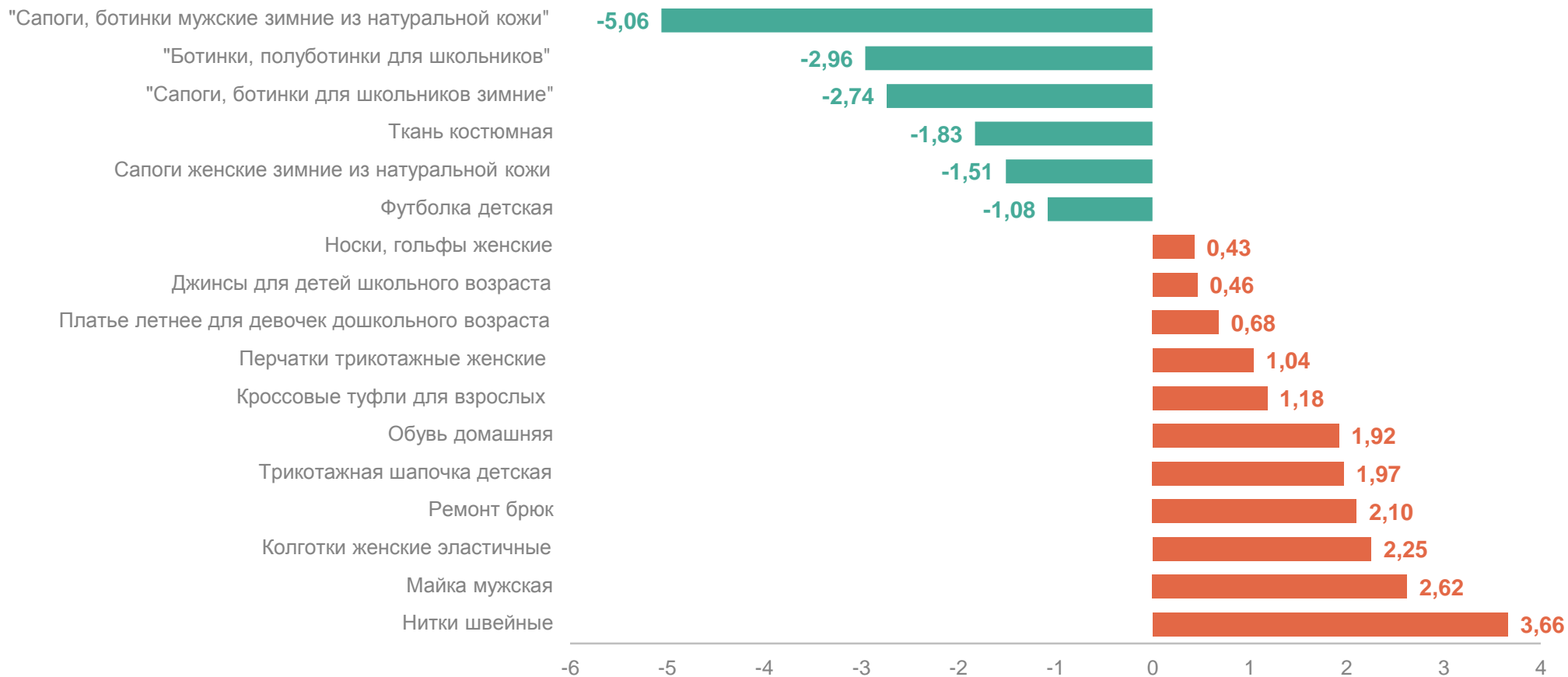
Понижение

Без изменений

ПРИРОСТ (СНИЖЕНИЕ) ИНДЕКСОВ ПОТРЕБИТЕЛЬСКИХ ЦЕН НА ОДЕЖДУ И ОБУВЬ

декабрь 2023 г., в процентах к предыдущему месяцу

КРЫМСТАТ



2

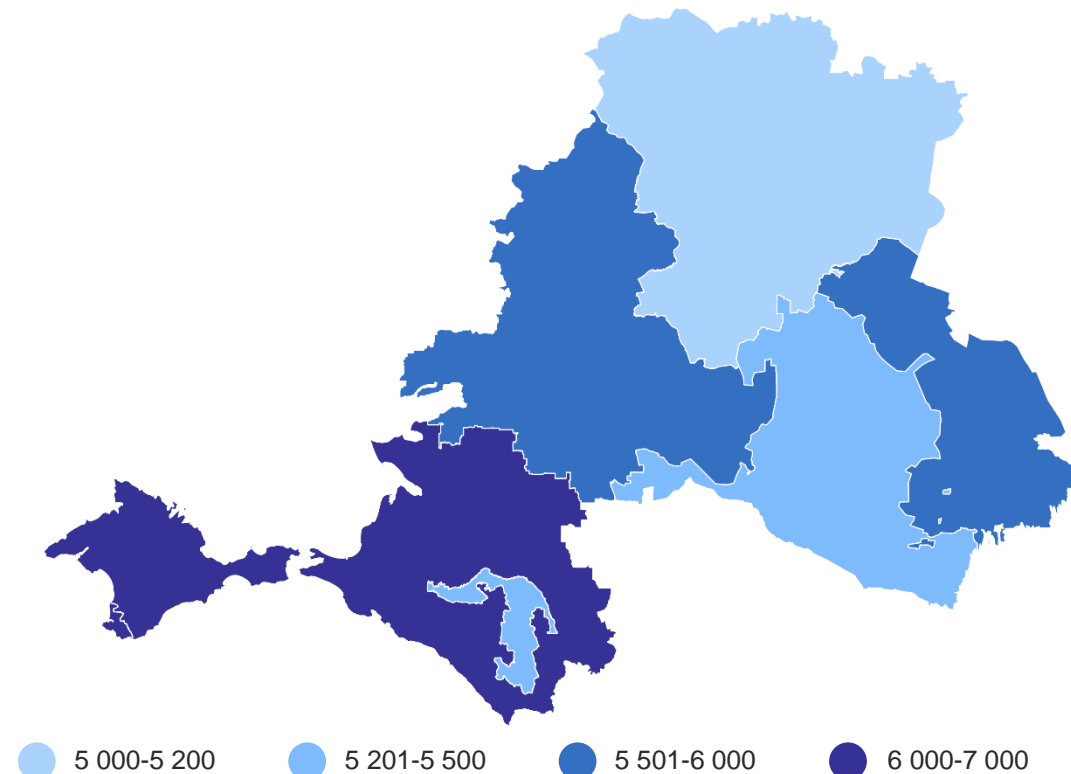
Условный (минимальный)
и фиксированный набор
продуктов питания

СТОИМОСТЬ УСЛОВНОГО (МИНИМАЛЬНОГО) НАБОРА ПРОДУКТОВ ПИТАНИЯ В ЮЖНОМ ФЕДЕРАЛЬНОМ ОКРУГЕ

КРЫМСТАТ

декабрь 2023 г., в рублях

Ранжирование регионов по стоимости набора



3

субъекта
значение индекса
больше, чем по ЮФО

5

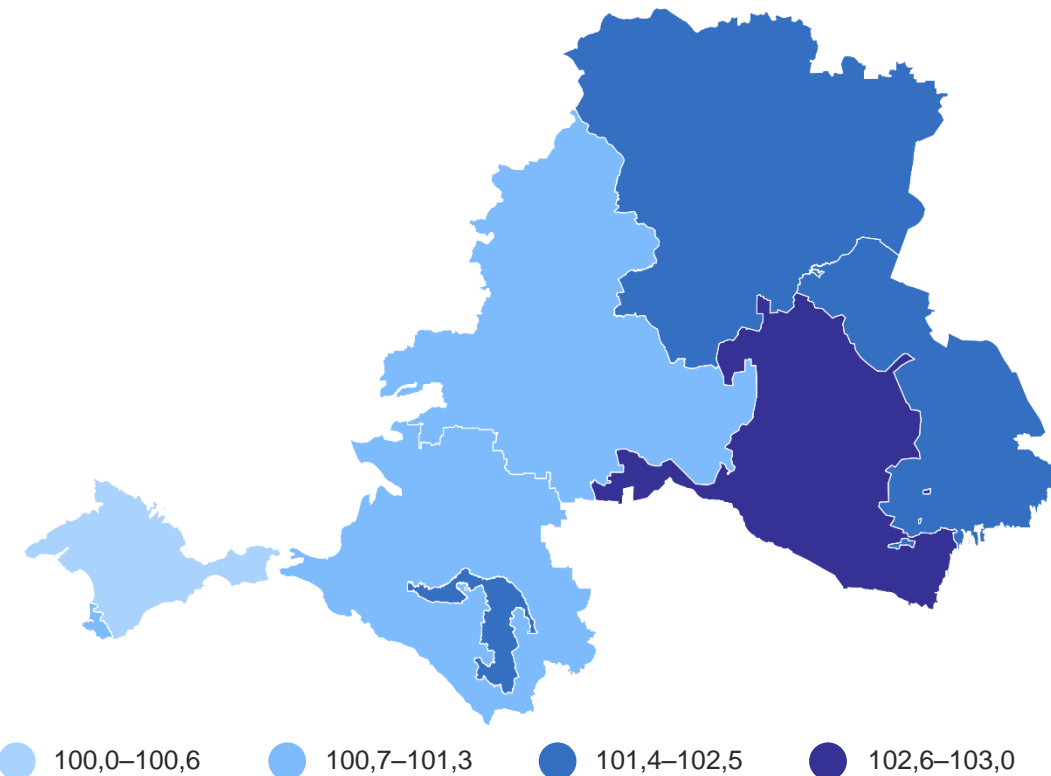
субъектов
значение индекса
меньше, чем по ЮФО

ТЕМПЫ ИЗМЕНЕНИЯ СТОИМОСТИ УСЛОВНОГО (МИНИМАЛЬНОГО) НАБОРА ПРОДУКТОВ ПИТАНИЯ В ЮЖНОМ ФЕДЕРАЛЬНОМ ОКРУГЕ

КРИМСТАТ

декабрь 2023 г., в % к предыдущему месяцу

Ранжирование регионов по значению индекса



4

субъекта
значение индекса
больше, чем по ЮФО

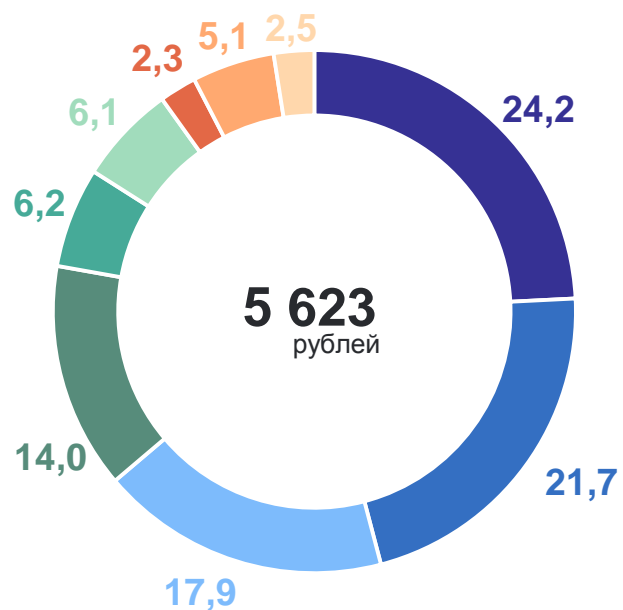
4

субъекта
значение индекса
меньше, чем по ЮФО

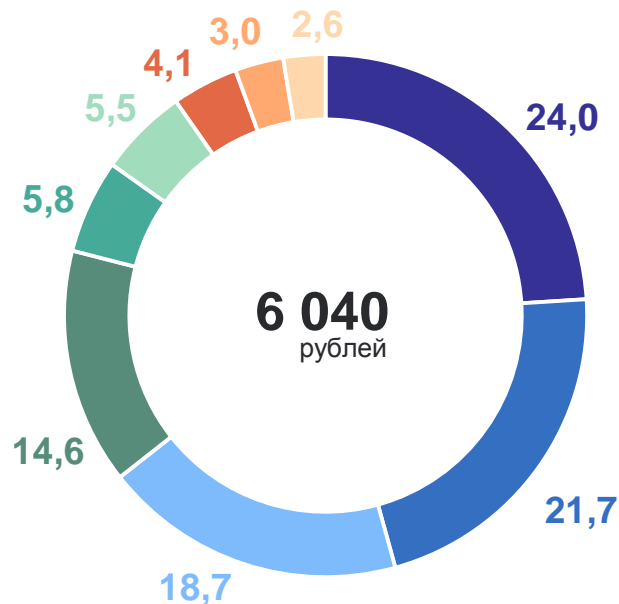
УСЛОВНЫЙ (МИНИМАЛЬНЫЙ) НАБОР ПРОДУКТОВ ПИТАНИЯ

КРЫМСТАТ

Структура стоимости набора, %



Декабрь 2022 года



Декабрь 2023 года

- Молочные продукты
- Хлеб, мука, крупы и макаронные изделия
- Мясо и мясопродукты
- Плоды, овощи и картофель
- Жиры
- Рыба
- Яйца
- Чай, соль, специи
- Сахар, кондитерские изделия

Изменение стоимости набора по городам, %

декабрь 2023 г. к ноябрю 2023 г.

Ялта

102,55

Евпатория

100,56

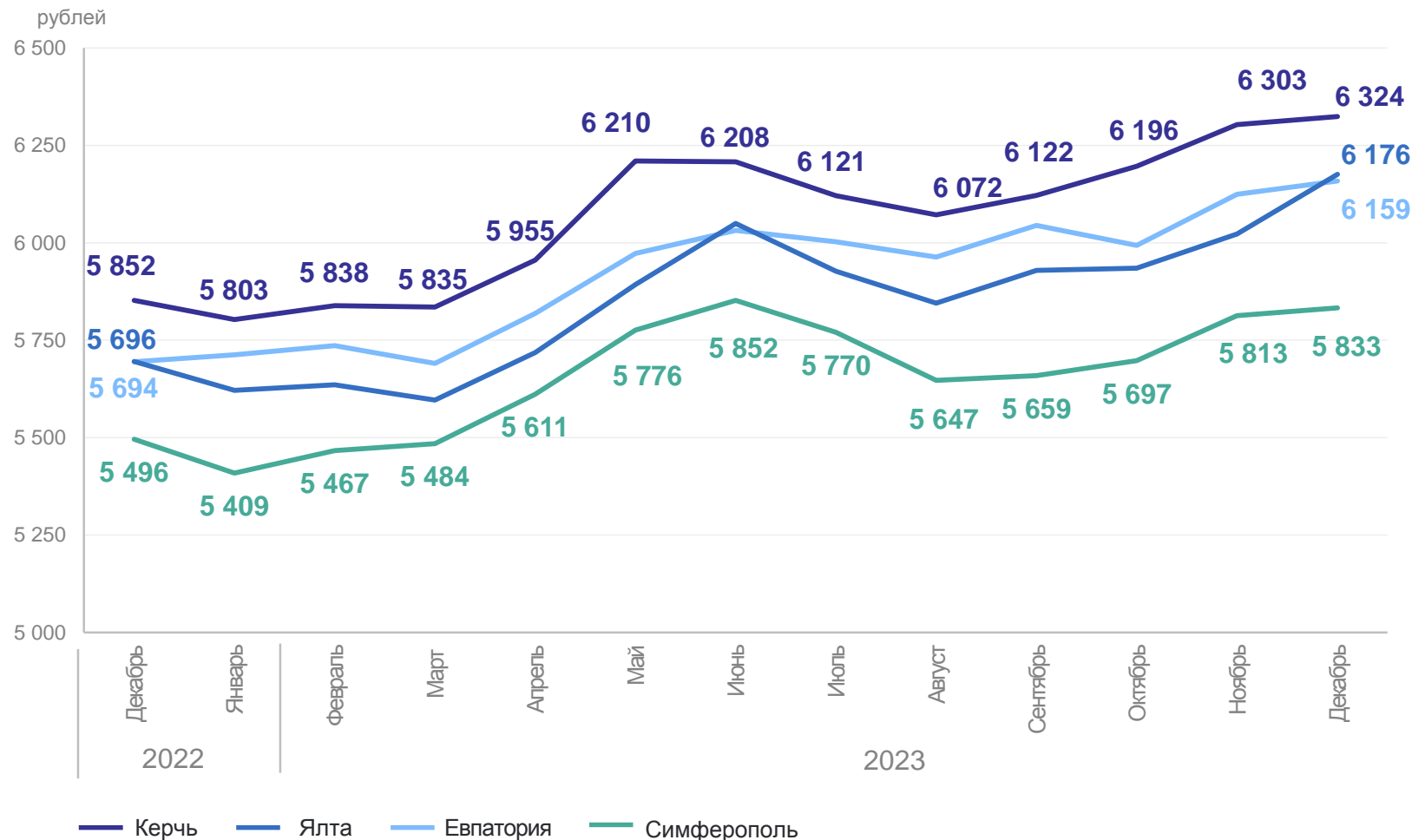
Симферополь

100,33

Керчь

100,33

Стоимость условного (минимального) набора продуктов питания по городам, рублей



ФИКСИРОВАННЫЙ НАБОР ПОТРЕБИТЕЛЬСКИХ ТОВАРОВ И УСЛУГ

Стоимость фиксированного набора, рублей

Изменение стоимости набора, %

декабрь 2023 г.
к ноябрю 2023 г.

100,23

декабрь 2023 г.
к декабрю 2022 г.

104,40

